

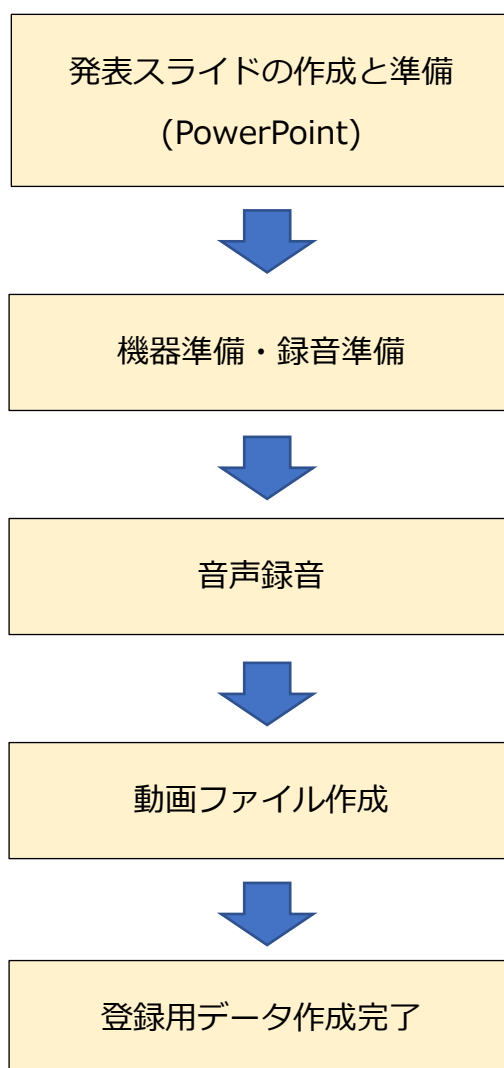
講演動画作成方法

～ナレーション付き講演動画の作成方法～ご登録までの流れ～

※お使いいただくPowerPointのバージョン等によってはインターフェイスや機能が異なりますのでご了承ください。

※マイクが付属されていないPCをご利用の場合は別途、ご用意ください。

以下のステップで講演動画を作成してください。



① 発表スライドの作成と準備

動画に加工するため、まずは発表用プレゼンデータのコピーファイルを作成してください。

※ 作成したコピーファイルを使用して音声の登録を行ってください。

○推奨バージョン

下記のバージョンの PowerPoint を搭載している PC を推奨します。

- ・ Windows : 2010, 2013, 2016, 2019, Office365 のいずれか
- ・ Mac : 2019, Office365 のいずれか

○発表スライド構成 以下の構成で作成してください。

- ・ 1 枚目 : 演題・所属・演者名
- ・ 2 枚目 : 利益相反 (COI) の開示 ※下記参照
- ・ 3 枚目 ~ : 発表内容

COI がない場合

COIがない場合

第34回 中国ブロック理学療法士学会
COI開示
筆頭発表者名：〇〇 〇〇

演題発表に関連し、開示すべきCOI関係にある企業等はありません。

COI がある場合

COIがある場合

第34回 中国ブロック理学療法士学会
COI開示
筆頭発表者名：〇〇 〇〇

演題発表に関連し、開示すべき COI 関係にある企業などとして、

①顧問:	なし
②株保有・利益:	なし
③特許使用料:	なし
④講演料:	なし
⑤原稿料:	なし
⑥受託研究・共同研究費:	〇〇製薬
⑦奨学寄付金:	〇〇製薬
⑧寄付講座所属:	あり(〇〇製薬)
⑨贈答品などの報酬:	なし

スライド作成時の注意点①

○個人情報の保護について

- ・ 個人情報保護に努め、対象者の写真、動画等の取り扱いにはご注意ください。必要に応じて書面での掲載許可や同意を得てください。

※スライドに掲載してはならないもの

- ・ 個人情報（モザイクあるいは目線処理のない対象者の画像・動画、メールアドレス、SNSのID等）
- ・ 所属施設が独自に保有する情報（外部公開を想定しないもの）
- ・ 演題と直接関係性のない情報
- ・ 学会発表にそぐわない情報（誹謗中傷等）

スライド作成時の注意点②

○発表方法について：オンデマンド配信のみ

○発表時間について：発表時間 7分 ※発表時間は必ず遵守して下さい。

② 機器準備・録音準備

パソコン・マイクのご準備をお願いします。

※マイクの性能テストを必ず行ってください。マイクがついているノートパソコンの場合は内蔵マイクを、マイクのついていないノートパソコン・デスクトップパソコンを使用する場合は外付けのマイクを接続して音声の録音をお願いします。

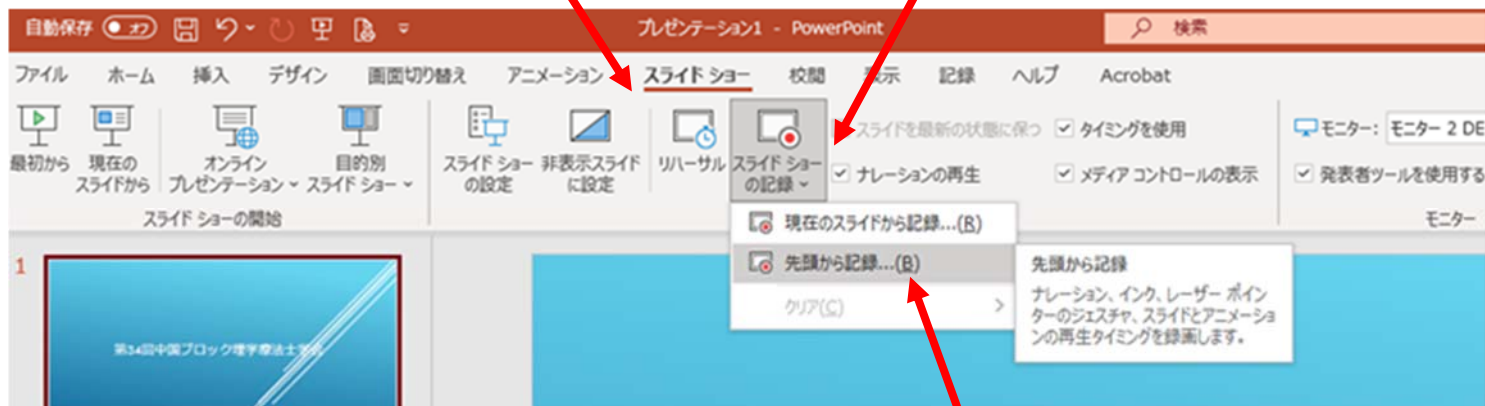
※録音の際は極力静かな場所で周りの雑音が入らないようお願いします。

※音声をよりクリアにするために、マイクスタンドやお手持ちのマイクのご利用を推奨いたします。

③ ナレーション録音

①スライドショー を選択

②スライドショーの記録 を選択



③先頭から記録 を選択すると録音が始まります



④記録ボタンを押すと録音が始まります

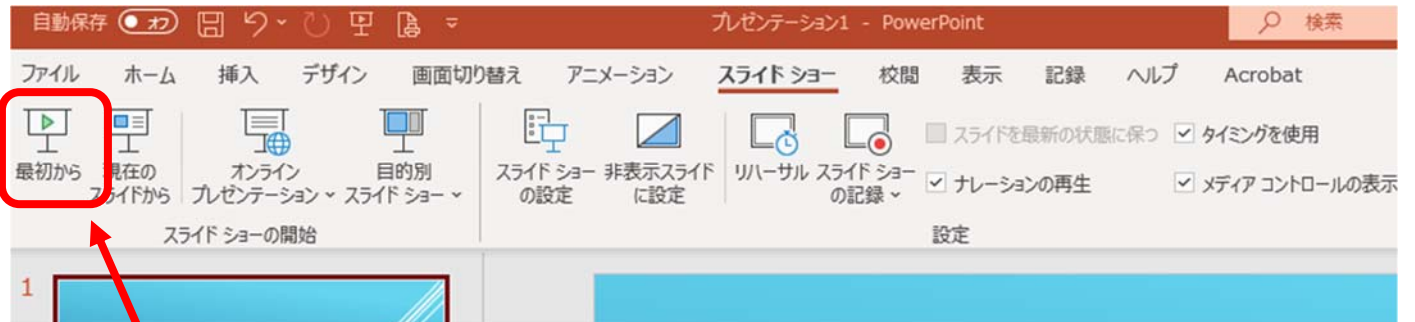


※ 画面右下のカメラを押すとスライド右下に演者動画（ワイプ）が入ります。カメラを ON にした場合は、ワイプで資料の一部が隠れるため、見えづらくなる可能性がありますので、カメラは必ず OFF にしていただきますようお願いいたします。




⑥録音が終了したら■を押して録音を停止してください

④ 録音後の確認



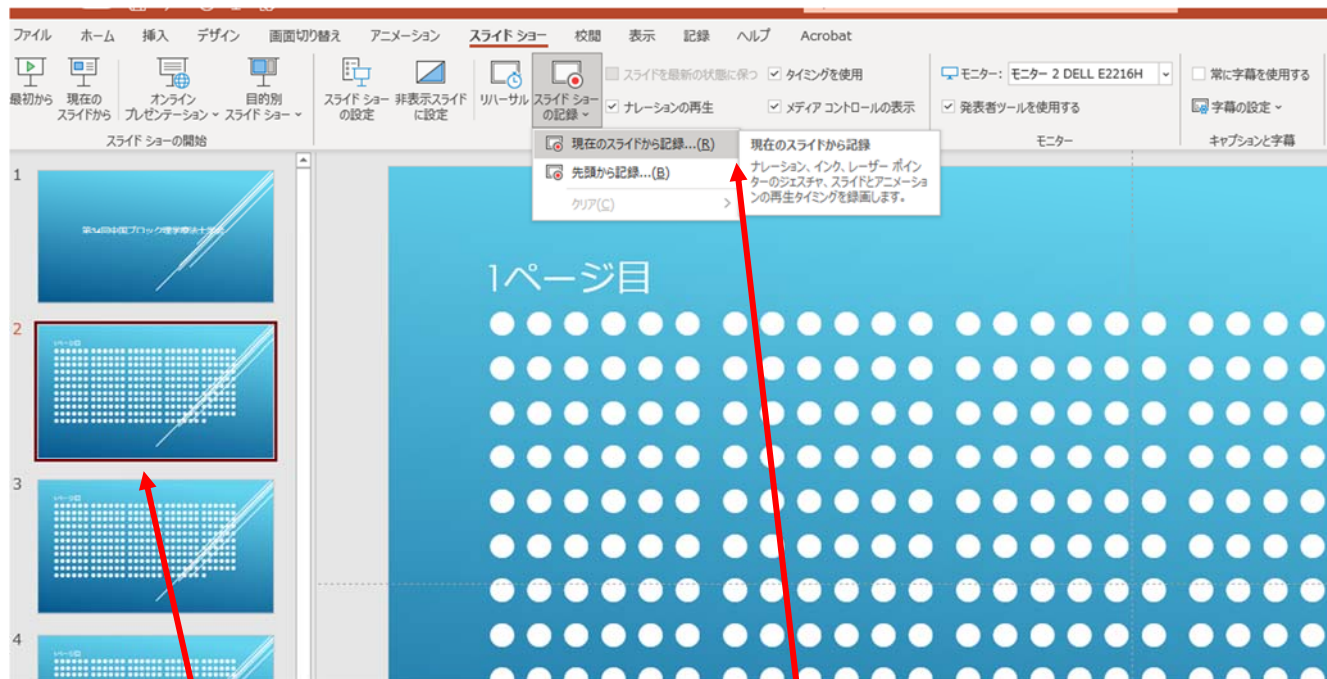
スライドショーの開始「最初から」を選択すると、記録した動画を確認することができます。

(スライド毎の音声確認方法)

スライド右下にある  にカーソルを合わせると下記のバーが出てくるので▶を押して録音した音声を確認できます。



⑤ 特定のスライドを録音し直したい場合

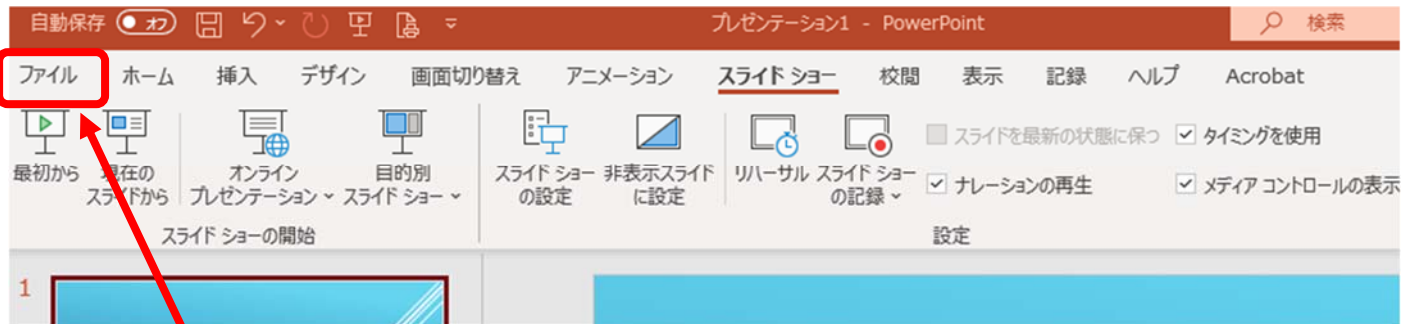


① 録音をし直したいスライドを選択します

②スライドショー > スライドショーの記録 > 現在のスライドから記憶 を選択します

⑥ データ保存方法

発表データ作成の完了後、動画ファイル作成を行ってください。



ファイル > 名前を付けて保存

※ファイル名は「演題番号-演者名」を入力してください

演題番号について:

演題をご登録された際にお送りしました「第 34 回中国ブロック理学療法士学会演題登録 (確認)」メール内に演題番号記載がございますのでご確認ください

※ファイルの種類 (拡張子) は必ず「MPEG-4」(.mp4) を選択してください。



※「MPEG-4」(.mp4) に変換した動画に不具合がないか、再生して確認してください

⑦ データファイルの送信（データ登録）

上記手順にて保存した講演動画データを第 34 回中国ブロック理学療法士学会ホームページ「発表ファイルアップロード」ページよりご登録ください。

<https://www.dropbox.com/request/mMELR1TQ0MW7of6w9PRi>

【動画データ登録後に差し替えを希望される場合】

一度動画データを登録された後、差し替え動画データを送る際は、差し替えデータのファイル名の頭に必ず「差し替え」と記入いただき、「**差し替え-演題番号-演者名**」のファイル名にて第 34 回中国ブロック理学療法士学会ホームページ「発表ファイルアップロード」ページより再度データを送信ください。

<https://www.dropbox.com/request/mMELR1TQ0MW7of6w9PRi>

第 34 回中国ブロック理学療法士学会

演題係（レタープレス株式会社内）

E-mail : cbpt@letterpress.co.jp

大会 HP : <https://cbpt34-kibou.jp>
